CALENDARIO DIGITAL

Pasos para
DESCARGAR

iOS

1. Abrir el calendario en el navegador **SAFARI** y presionar el ícono "Compartir", ubicado en la barra inferior.

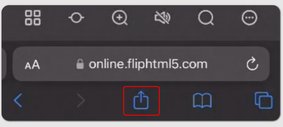

2. Seleccionar "Agregar a Inicio".

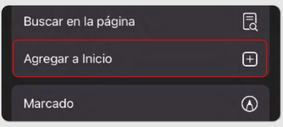

3. Presionar "Agregar".

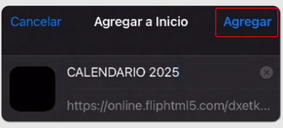

4. Verificar el acceso directo en la pantalla de inicio.

Android

1. Presionar icono de menú (tres puntos) en la esquina superior derecha.

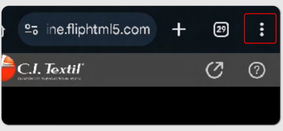

2. Seleccionar "Agregar a Inicio".

3. Presionar "Añadir".

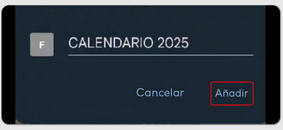

4. Verificar el acceso directo en la pantalla de inicio.



Portátiles y equipos de escritorio

1. Hacer clic en el ícono de descarga en la parte inferior derecha de la página.

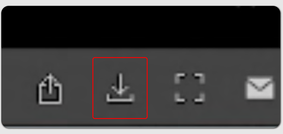

2. Seleccionar la opción "Full Publication" para descargar el documento completo y presionar "Download".

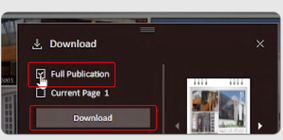

3. En la ventana de guardado, elegir el escritorio como la ubicación deseada y hacer clic en "Guardar".

4. Verificar que el archivo PDF se haya guardado correctamente en la ubicación seleccionada.